



# Bij ons thuis

Boekje is van:

Datum van het interview:

Locatie interview:



DAG 1

# EVEN VOORSTELLEN...

Wat is dit voor een boekje en waar is het eigenlijk voor?

## **HALLO!**

Wat leuk dat je wilt meedoen aan het onderzoek over wonen en energie.

Dit boekje is een introductie op het interview. Wij vragen je om 4 dagen voorafgaand aan het interview de opdrachten uit dit boekje te maken.

Iedere dag is er een opdracht. Op de pagina's staat aangegeven welke opdracht op welke dag gemaakt kan worden. Het is belangrijk dat je hebt nagedacht over de vragen uit het boekje voorafgaand aan het interview.

## **WAAR ZIJN AL DIE STICKERS VOOR?**

Je kunt bij het beantwoorden van de vragen gebruik maken van de meegeleverde stickers. Daarnaast vinden we het leuk als je eigen tekeningen maakt ter verduidelijking van jouw verhaal.

## **ONDUIDELIJKHEDEN?**

Wanneer je vragen hebt over dit boekje of over een van de opdrachten, mail dan naar [amete@ideate.nl](mailto:amete@ideate.nl) of bel naar [nummer]. Dit is het nummer van [naam contactpersoon].

## **VEEL SUCCES!**

# ONS HUISHOUDEN

Wie ben jij en met wie woon je in huis?

Noteer de namen van jouw huisgenoten en als je het leuk vindt teken hun gezichten erbij. Huisgenoten kunnen natuurlijk ook kunnen ook huisdieren zijn!

Ps. Jullie hebben twee boekjes. Je hoeft deze vraag maar een keer in te vullen.

Leeftijd:                      Leeftijd:                      Leeftijd:

Leeftijd:                      Leeftijd:

## GEEF AAN IN WAT VOOR TYPE HUIS JULLIE WONEN

vrijstaand huis      Rijtjes-hoekhuis      Rijtjes-middenhuis      Twee-onder-een kap

**WAT IS VOOR JOU DE GAAFSTE  
PLEK IN HUIS?  
EN WAAROM?**

.....  
.....  
.....

## DAG 2

# WAT HEBBEN JULLIE AL GEDAAN AAN HUIS?

Wat zijn dingen die je al hebt ondernomen of laten verbouwen aan jullie huis? Gebruik de labels om aan te geven wat jullie gedaan hebben. Zie een voorbeeld op de rechter bladzijde.

Energieopslag (accu)

warmtepomp

Zonnepanelen


Dakisolatie

Nieuwe wasmachine

Dubbel glas of HR++

Slimme-thermostaat

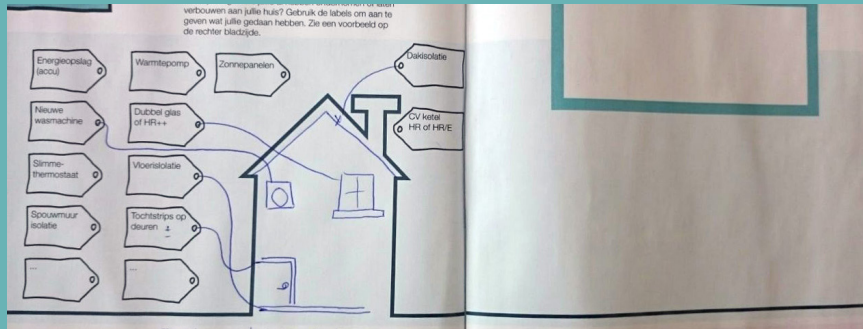
Vloerisolatie



WAT IS VOOR JULLIE DE AANLEIDING GEWEEST OM HET BOVENSTAANDE TE DOEN?

.....  
.....  
.....

## DIT IS EEN VOORBEELD VAN HOE JE DEZE OPDRACHT KUNT AANPAKKEN:



Spouwmuur  
isolatie

...

Tochtstrips op  
deuren

...

CV ketel  
HR of HR/E

...

**WIE HEEFT JULLIE GEÏNSPIREERD** .....

**OM DEZE DINGEN IN HUIS AAN TE** .....

**PASSEN?** .....


DAG 3

## WAAROM HEB JE SOMMIGE DINGEN NIET GEDAAN AAN HUIS?

Wat zijn belemmeringen geweest waardoor je ervoor hebt gekozen om iets niet aan te passen of te ondernemen? Plak de stickers met belemmeringen op een schaal van minder naar meer van toepassing, voor jouw. Wil je jouw belemmeringen ook toelichten?



## DIT IS EEN VOORBEELD VAN HOE JE DEZE OPDRACHT KUNT AANPAKKEN:



# DAG 4

## HOE NEMEN JULLIE EEN BESLISSING?

Wie bepaalt dat er iets moet gebeuren? Wie onderzoekt wat er precies moet gebeuren en wie neemt de uiteindelijke beslissing? Plak de stickers waarvan jij vindt dat ze het meest van toepassing zijn voor jullie huishouden.



Bepaal ik



Bepaalt partner



Bepalen we samen

Keuze voor een... **VAKANTIEBESTEMMING**



Plak hier een sticker

- initiëren-

"Er moet iets veranderen"



Plak hier een sticker

- oriënteren-

"wat zijn de opties?"



Plak hier een sticker

- beslissen-

"Dit wordt 'm"

Keuze voor een... **NIEUWE BANK**



Plak hier een sticker

- initiëren-

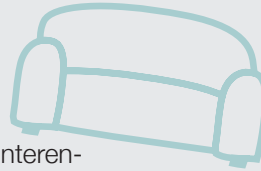
"Er moet iets veranderen"



Plak hier een sticker

- oriënteren-

"wat zijn de opties?"



Plak hier een sticker

- beslissen-

"Dit wordt 'm"

Keuze voor een... **VERBOUWING**



Plak hier een sticker

- initiëren-

"Er moet iets veranderen"



Plak hier een sticker

- oriënteren-

"wat zijn de opties?"



Plak hier een sticker

- beslissen-

"Dit wordt 'm"



Keuze voor een... **(VUL ZELF IETS IN)** .....



Plak hier een sticker

- initiëren-

"Er moet iets veranderen"



Plak hier een sticker

- oriënteren-

"wat zijn de opties?"



Plak hier een sticker


- beslissen-

"Dit wordt 'm"



# DROOM VOOR JOUW HUIS

Wat voor dromen heb jij nog voor het huis waar je woont?  
Schrijf je dromen in dit tegeltje.



## BONUS

# QUIZZ

Het leukst is om dit samen te doen. Wat weten jullie over energie?  
Test hier jullie kennis.

1.

WAAR OF NIET WAAR:  
ER BESTAAT NAAST GROENE STROOM OOK  
GROEN GAS

WAAR / NIET WAAR

2.

WAAR OF NIET WAAR:  
JE BENT MEER GELD KWIJT AAN GAS DAN AAN ELECTRA

WAAR / NIET WAAR

3.

WAAR OF NIET WAAR:  
DE HELE DAG JE PLASMA TV AAN KOST MEER DAN 250  
EURO PER JAAR

WAAR / NIET WAAR

4.

WAAR OF NIET WAAR:  
JE OUDE KOELKAST OP GEBRUIKEN IS GOEDKOPER DAN  
INVESTEREN IN EEN NIEUWE A+++ KOELKAST

WAAR / NIET WAAR

De juiste antwoorden vind je op de volgende bladzijde.

# BEDANKT!

Bedankt voor het invullen. We kijken ernaar uit om met jullie in gesprek te gaan over jullie huis en energiegebruik. Wat fijn dat je het boekje tot en met hier hebt ingevuld!

WIL JE NOG IETS KWIJTT?  
DEEL HET HIER.

**Vraag 1:** Waar! Bij uitstek een lokale voorziening. Zo heb je biogas dat uit onder andere mest en GFT afval wordt gewonnen

**Vraag 2:** Waar! Je verbruikt minder gas dan elektra, maar gas is duurder dan elektra. Daarnaast is de verwachting dat prijs nog verder gaat stijgen!

**Vraag 3:** Niet waar! Een plasma tv van ongeveer 42 inch kost bij 12 uur per dag aanstaan 1455 kWh wat uitkomt op een rekening van € 291. Bij een LCD led TV van hetzelfde formaat kost het 465 kWh wat uitkomt op € 93 op jaarbasis

**Vraag 4:** Niet waar! Een koelkast uit 1996 verbruikt zo'n 500 kWh en kost daarmee €100 per jaar. Een koelkast uit 2008 verbruikt ongeveer 350 kWh en kost daarmee € 70 per jaar. Een koelkast uit 2016 verbruikt 150 kWh wat slechts € 30 per jaar kost. Tot slot, laat je niet foppen, koelkast A+ verbruikt twee keer meer energie dan A+++



BEDANKT  
VOOR HET  
INVULLEN!